




ОСТОРОЖНО!


ТЮБИНГ


ТЮБИНГ ПОЛЬЗУЕТСЯ ОГРОМНОЙ ПОПУЛЯРНОСТЬЮ КАК У ДЕТЕЙ, ТАК И У ВЗРОСЛЫХ. МЯГКИЕ, КРУГЛЫЕ САНКИ КАЖУТСЯ АБСОЛЮТНО БЕЗОБИДНЫМИ, НО НА САМОМ ДЕЛЕ ТЮБИНГ – САМЫЙ ОПАСНЫЙ И НЕПРЕДСКАЗУЕМЫЙ ВИД ЗИМНЕГО ОТДЫХА.


При спуске с горы на надувных санках (тюбах, сноутюбах) риск получить тяжёлую травму значительно выше, чем при катании на обычных санках. Это связано с тем, что надувные санки могут развивать очень большую скорость за счёт специального покрытия. Кроме этого у них нет тормозов и они лёгкие и практически неуправляемы, а во время спуска могут вращаться вокруг своей оси.


ПРАВИЛА БЕЗОПАСНОГО ПОВЕДЕНИЯ


 Катайтесь на специально оборудованных трассах для тюбинга. Если их нет, то угол спуска с горы должен быть не более 20°, и на пути не должно быть кустов, деревьев, ям, бугров. Внизу должно быть достаточно места для торможения, и не должно быть водоёмов, дорог, лыжных трасс. Большую опасность представляют трамплины, даже самые маленькие — из-за небольшого веса надувные санки в полете легко переворачиваются.


 Не перегружайте тюбы. Прочитайте инструкцию, где указан максимально допустимый вес. Выбирайте надувные санки по размеру. Расстояние от ног до земли должно быть около 10 см.


 Катайтесь только по одному. Не сажайте с собой детей, так как невозможно одной рукой управлять, а другой держать ребёнка. Причём у ребёнка риск вылететь выше, чем у взрослого.

 Перед катанием проверьте состояние тюба. Между камерой и чехлом не должно быть мусора, льда и других посторонних предметов. Камера должна быть хорошо накачена и не деформирована. Проверьте швы и места крепления ручек к чехлу на прочность.

 Не привязывайте надувные санки к автомобилю или снегоходу, не соединяйте их друг с другом «паровозиком».

 Во время спуска держитесь за ручки и не пытайтесь тормозить ногами или руками. Катайтесь только сидя!

 Не катайтесь в состоянии алкогольного опьянения. Даже при лёгкой степени опьянения очень сложно оценить степень риска. Горка кажется невысокой, скорость небольшой, а люди на склоне и внизу очень далеко.

 Перед спуском убедитесь, что трасса абсолютно свободна. Минимальная дистанция между надувными санками – 50 метров. По окончании спуска следует сразу же уйти из зоны катания,



Чего нельзя делать, катаясь на тубинге



Кататься на тубингах вместе с владельцами железных санок.



Съезжать с горки «паровозиком», сцепив несколько тубингов.



Садиться компанией на тубинг, рассчитанный на одного.



Съезжать с обледенелых склонов или трамплинов.



Отпускать ручки во время спуска.



Кататься стоя или лёжа на животе.



Тормозить ногами при спуске.



Памятка КАТАНИЕ НА ТЮБИНГЕ

Катание на тубинге это один и из самых ТРАВМООПАСНЫХ видов отдыха!!!

Возможная опасность:

1. Тубинги способны РАЗВИВАТЬ БОЛЬШУЮ СКОРОСТЬ и ЗАКРУЧИВАТЬСЯ ВОКРУГ СВОЕЙ ОСИ ВО ВРЕМЯ СПУСКА!!!

Как только скорость движения возрастает, ватрушка становится довольно опасной: разгоняются ватрушки молниеносно, и скорость развивают выше, чем санки или снегокат на аналогичном склоне, а спрыгнуть с ватрушки на скорости невозможно. При закручивании тубинга, человек в нем сидящий перестанет ориентироваться в пространстве.

2. Тубинги АБСОЛЮТНО НЕУПРАВЛЯЕМЫЕ и НЕ ОБОРУДОВАНЫ ТОРМОЗНЫМ УСТРОЙСТВОМ!!! ЛЕТАЩИЙ НА ВЫСОКОЙ СКОРОСТИ, БЕЗ ВОЗМОЖНОСТИ ЗАТОРМОЗИТЬ ВЗРОСЛЫЙ ЧЕЛОВЕК ПОДОБЕН АВТОМОБИЛЮ, С ОТКАЗАВШИМИ ТОРМОЗАМИ!!!!

3. На тубингах НЕЛЬЗЯ кататься с горок с трамплинами при приземлении ватрушка сильно пружинит, можно получить сильные травмы спины и шейного отдела позвоночника.

4. НЕЛЬЗЯ ПРИКРЕПЛЯТЬ ТЮБИНГИ ДРУГ К ДРУГУ ВЕРЁВКОЙ, они могут перевернуться, В ВЕРЁВКЕ МОЖЕТ ЗАСТРЯТЬ КАКАЯ-ЛИБО ЧАСТЬ ТЕЛА.

5. ОПАСНО САДИТЬСЯ НА ТЮБИНГ ВДВОЁМ И БОЛЕЕ, из него можно вылететь.

Правила безопасности при катании на тубинге:

1. Кататься только на специально подготовленных трассах со снежной поверхностью.

2. Склон для катания должен быть с уклоном не больше 20 градусов. Внизу склона должно быть достаточно места для торможения. Не следует кататься на тюбингах по склонам, поросшим деревьями.
3. Нельзя кататься с горок с трамплинами при приземлении она сильно пружинит.
4. Прежде чем начать спуск по неподготовленной трассе, осмотрите, нет ли там ее на ям, бугров, торчащих кустов, камней, ограждений, и всего того, что может представлять опасность для жизни и здоровья.
5. СТРОГО СОБЛЮДАТЬ ДИСТАНЦИЮ между спусками по склону. НАЧИНАТЬ ДВИЖЕНИЕ НА ТЮБИНГЕ СВЕРХУ РАЗРЕШАЕТСЯ ТОЛЬКО ТОГДА, КОГДА ПРЕДЫДУЩИЙ ПОСЕТИТЕЛЬ НА ТЮБИНГЕ ЗАКОНЧИЛ СПУСК!!!
6. Кататься на санках-ватрушках следует сидя. Не пытайтесь кататься на тюбинге стоя или прыгая, как на батуте.
7. Нельзя кататься на тюбинге вдвоем с ребенком: невозможно контролировать ситуацию, когда одной рукой приходится держать ребенка, а другой тюбинг.
8. Никогда не привязывайте надувные санки к транспортным средствам.

Какие травмы чаще всего получают при катании на тюбинге?

Когда человек теряет ориентир, у него нарушается координация и возникают высокоамплитудные движения в суставах. Отсюда травмы верхних конечностей и шейные миозиты, когда происходит резкий рывок головы, кроме того, можно получить перелом позвоночника.

Еще варианты травм — это сотрясения мозга, переломы конечностей, перелом костей таза, причем такой, что порой требует оперативного лечения. Наиболее частые травмы, которые получают на ватрушках, требуют госпитализации.

Уважаемые родители!

Не подвергайте опасности себя и своего ребенка!

Не оставляйте детей одних без присмотра!

**Соблюдайте несложные правила катания с горок
и вы обезопасите себя и окружающих от возможных травм
и повреждений!**